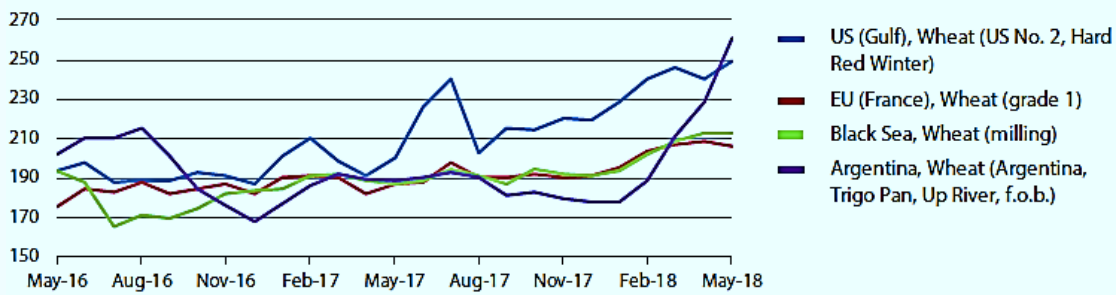
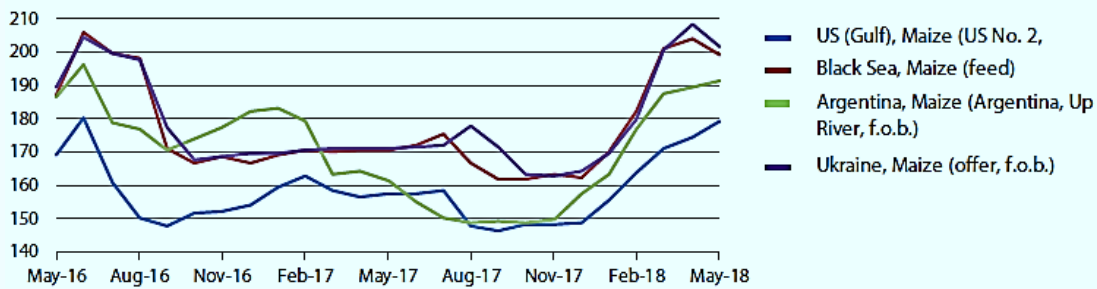


US Dollar per tonne



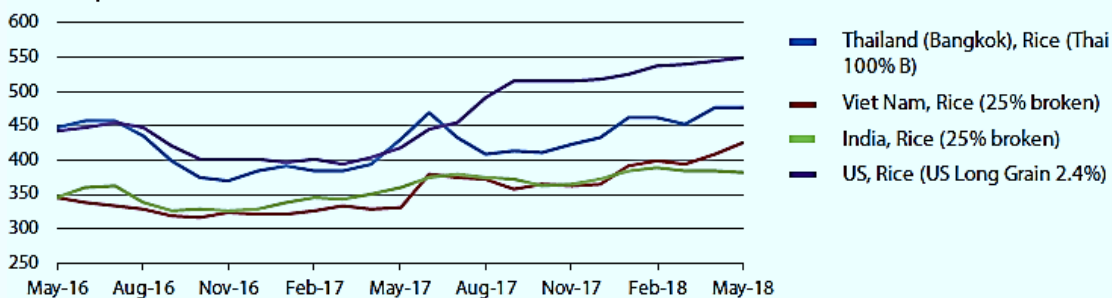
منطقه	آخرین قیمت گندم (می ۲۰۱۸) دلار/تن	درصد تغییرات		
		یک ماهه	سه ماهه	سالانه
ایالات متحده آمریکا	۲۴۹,۶	۳,۹	۴,۱	۲۴,۷
اتحادیه اروپا (فرانسه)	۲۰۵,۸	-۱,۴	۱	۹,۹
حوزه دریای سیاه	۲۱۲,۸	۰,۱	۵,۶	۱۹,۹
آرژانتین	۲۶۰,۸	۱۴,۱	۳۸,۲	۳۸,۳

US Dollar per tonne



منطقه	آخرین قیمت ذرت (می ۲۰۱۸) دلار/تن	درصد تغییرات		
		یک ماهه	سه ماهه	سالانه
ایالات متحده آمریکا	۱۷۹,۳۳	۲,۷	۹,۴	۱۳,۷
حوزه دریای سیاه	۱۹۹,۴	-۲,۳	۹,۴	۱۶,۷
آرژانتین	۱۹۱,۶	۱	۸,۱	۱۸,۷
اکراین	۲۰۱,۷۵	-۳,۲	۱۲,۱	۱۸

US Dollar per tonne



منطقه	آخرین قیمت برنج (می ۲۰۱۸) دلار/تن	درصد تغییرات		
		یک ماهه	سه ماهه	سالانه
تایلند	۴۷۷	-۰,۱	۳,۱	۱۱
ویتنام	۴۶۲,۵	۴,۳	۷,۲	۲۸,۷
هند	۳۸۰,۷۵	-۰,۸	-۲,۴	۵,۸
ایالات متحده آمریکا	۵۵۰,۲۵	۱,۳	۲,۵	۳۱,۶