



## شاخص قیمت تولیدکننده بخش‌های خدمات - شهریورماه ۱۴۰۳ (بر مبنای سال پایه ۱۳۹۵)

### شاخص قیمت کل

در شهریورماه ۱۴۰۳، شاخص قیمت تولیدکننده بخش‌های خدمات ۱۲۲۲٫۰ می‌باشد که نسبت به ماه قبل (تورم ماهانه) ۲٫۳ درصد، نسبت به ماه مشابه سال قبل (تورم نقطه به نقطه) ۳۹٫۰ درصد و در ۱۲ ماه منتهی به ماه جاری نسبت به دوره مشابه سال قبل (تورم سالانه) ۴۳٫۴ درصد افزایش داشته است.

### تورم ماهانه

در شهریورماه ۱۴۰۳، درصد تغییرات شاخص قیمت تولیدکننده بخش‌های خدمات نسبت به ماه قبل (تورم ماهانه) ۲٫۳ درصد می‌باشد. به عبارتی، میانگین قیمت دریافتی توسط ارائه‌دهندگان خدمات به ازای تولید خدماتشان در داخل کشور، در شهریورماه ۱۴۰۳ نسبت به ماه قبل، ۲٫۳ درصد افزایش دارد. در این ماه بیش‌ترین تورم ماهانه با ۳۲٫۲ درصد مربوط به گروه "آبرسانی، مدیریت پسماند، فاضلاب و فعالیت‌های تصفیه" و کم‌ترین تورم ماهانه با ۰٫۵ درصد مربوط به گروه "فعالیت‌های بیمه" می‌باشد.

### تورم نقطه به نقطه

در شهریورماه ۱۴۰۳، درصد تغییرات شاخص قیمت تولیدکننده بخش‌های خدمات نسبت به ماه مشابه سال قبل (تورم نقطه به نقطه) ۳۹٫۰ درصد می‌باشد. به عبارتی، میانگین قیمت دریافتی توسط ارائه‌دهندگان خدمات به ازای تولید خدماتشان در داخل کشور، در شهریورماه ۱۴۰۳ نسبت به ماه مشابه سال قبل، ۳۹٫۰ درصد افزایش دارد. در این ماه بیش‌ترین تورم نقطه به نقطه با ۷۲٫۶ درصد مربوط به گروه "آبرسانی، مدیریت پسماند، فاضلاب و فعالیت‌های تصفیه" و کم‌ترین تورم نقطه به نقطه با ۲۶٫۷ درصد مربوط به گروه "اطلاعات و ارتباطات" می‌باشد.

### تورم سالانه

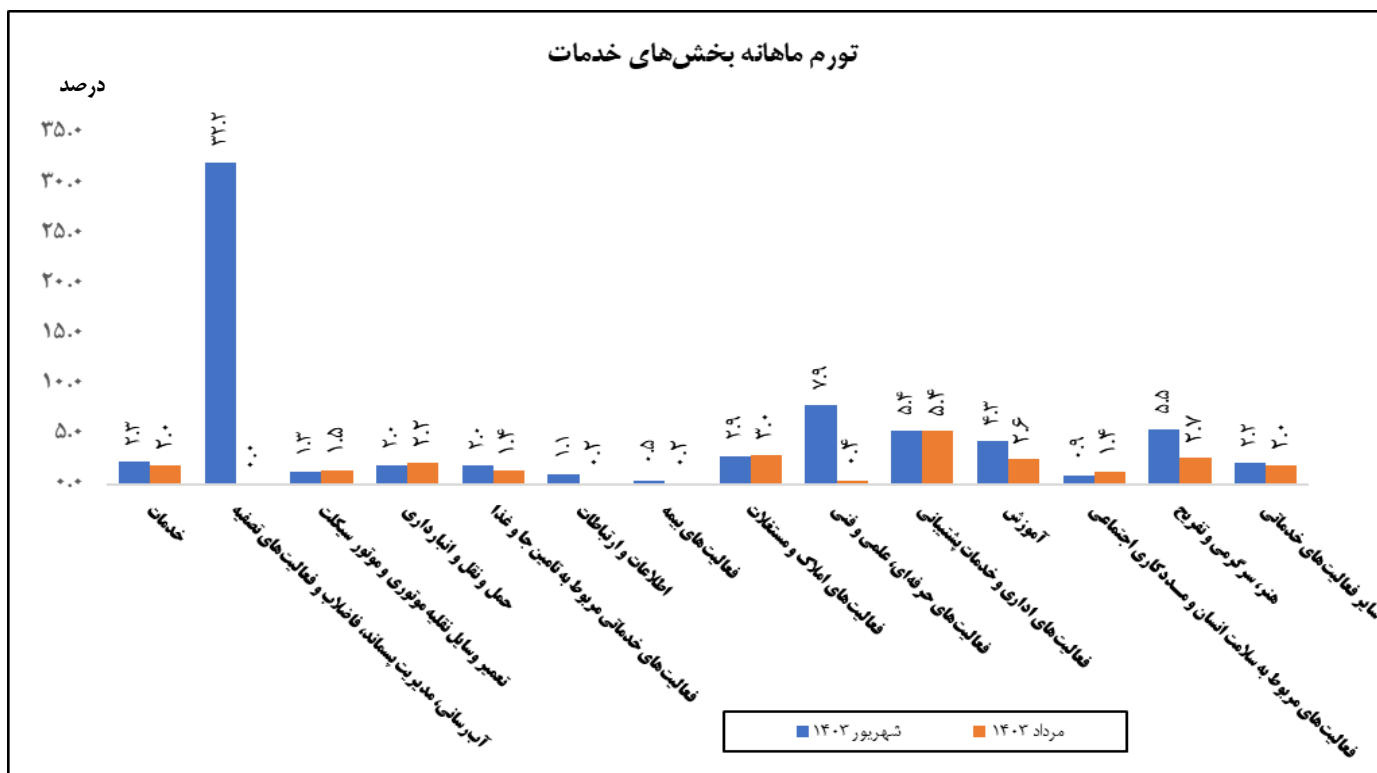
در شهریورماه ۱۴۰۳، درصد تغییرات شاخص قیمت تولیدکننده بخش‌های خدمات در ۱۲ ماه منتهی به شهریورماه ۱۴۰۳ نسبت به مدت مشابه سال قبل ۴۳٫۴ درصد می‌باشد. به عبارتی، میانگین قیمت دریافتی توسط ارائه‌دهندگان خدمات به ازای تولید خدماتشان در داخل کشور، در ۱۲ ماه منتهی به شهریورماه ۱۴۰۳ نسبت به مدت مشابه سال قبل ۴۳٫۴ درصد افزایش دارد. در این ماه بیش‌ترین تورم سالانه با ۵۵٫۰ درصد مربوط به گروه "فعالیت‌های خدماتی مربوط به تامین جا و غذا" و کم‌ترین تورم سالانه با ۲۳٫۲ درصد مربوط به گروه "اطلاعات و ارتباطات" می‌باشد.

(۱۳۹۵=۱۰۰)

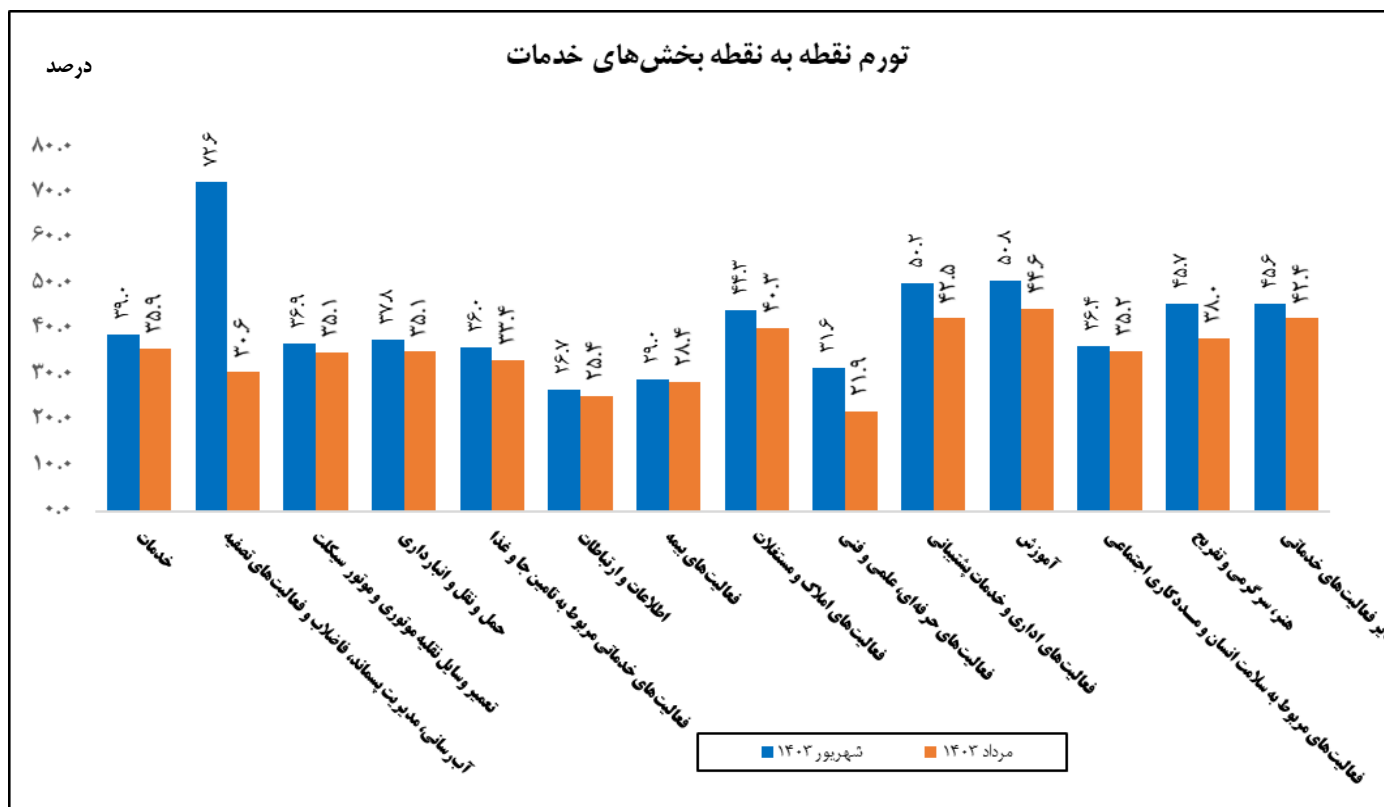
## ۱- شاخص قیمت تولیدکننده کل خدمات و بخش‌های اصلی و درصد تغییرات آن‌ها - کل کشور

درصد تغییر شهریور ۱۴۰۳			شاخص شهریور ۱۴۰۳	ضریب اهمیت	شرح
در ۱۲ ماه منتهی به ماه جاری نسبت به دوره مشابه سال قبل (تورم سالانه)	نسبت به ماه مشابه سال قبل (تورم نقطه به نقطه)	نسبت به ماه قبل (تورم ماهانه)			
۴۳,۴	۳۹,۰	۲,۳	۱۲۲۲,۰	۱۰۰,۰	<b>کل بخش خدمات</b>
۴۱,۹	۷۲,۶	۳۲,۲	۶۳۷,۰	۱,۲	آبرسانی، مدیریت پسماند، فاضلاب و فعالیت‌های تصفیه
۴۸,۲	۳۶,۹	۱,۳	۲۳۴۵,۸	۲,۸	تعمیر وسایل نقلیه موتوری و موتور سیکلت
۳۷,۴	۳۷,۸	۲,۰	۱۳۰۵,۹	۲۳,۲	حمل و نقل و انبارداری
۵۵,۰	۳۶,۰	۲,۰	۴۰۹۱,۴	۴,۸	فعالیت‌های خدماتی مربوط به تامین جا و غذا
۲۳,۲	۲۶,۷	۱,۱	۴۴۴,۴	۸,۵	اطلاعات و ارتباطات
۲۹,۹	۲۹,۰	۰,۵	۵۱۵,۵	۱,۷	فعالیت‌های بیمه
۴۳,۱	۴۴,۳	۲,۹	۵۷۹,۹	۲۶,۸	فعالیت‌های املاک و مستغلات
۳۳,۳	۳۱,۶	۷,۹	۷۴۴,۵	۳,۰	فعالیت‌های حرفه‌ای، علمی و فنی
۴۳,۵	۵۰,۲	۵,۴	۲۰۵۲,۳	۱,۷	فعالیت‌های اداری و خدمات پشتیبانی
۴۹,۷	۵۰,۸	۴,۳	۸۹۹,۳	۹,۳	آموزش
۴۳,۰	۳۶,۴	۰,۹	۱۸۲۰,۵	۱۴,۲	فعالیت‌های مربوط به سلامت انسان و مددکاری اجتماعی
۵۱,۰	۴۵,۷	۵,۵	۱۵۵۳,۰	۱,۱	هنر، سرگرمی و تفریح
۵۰,۵	۴۵,۶	۲,۲	۱۷۶۶,۰	۱,۸	سایر فعالیت‌های خدماتی

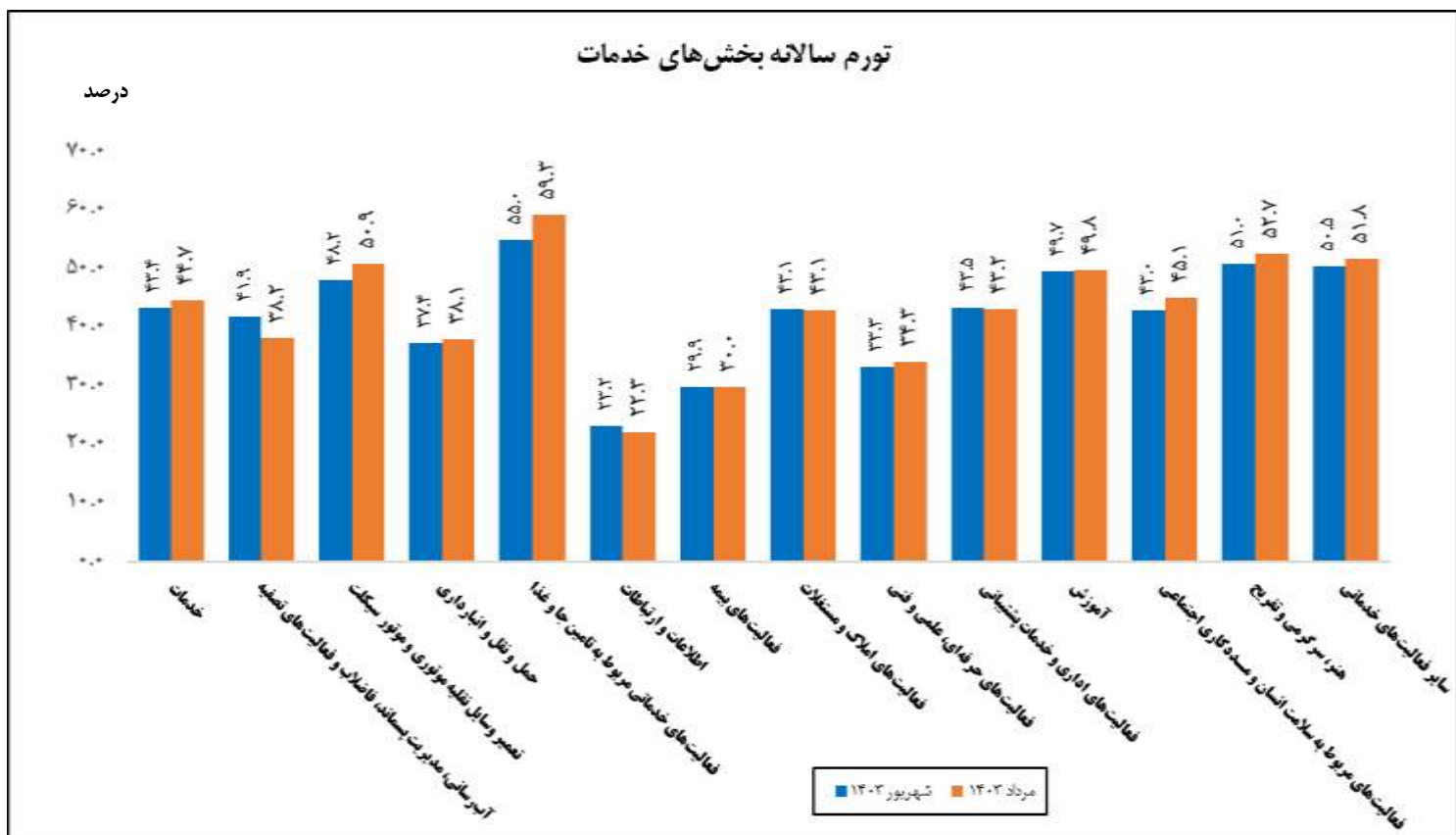
مآخذ - مرکز آمار ایران



منبع: جدول شماره ۱



مبنا: جدول شماره ۱



مبنا: جدول شماره ۱