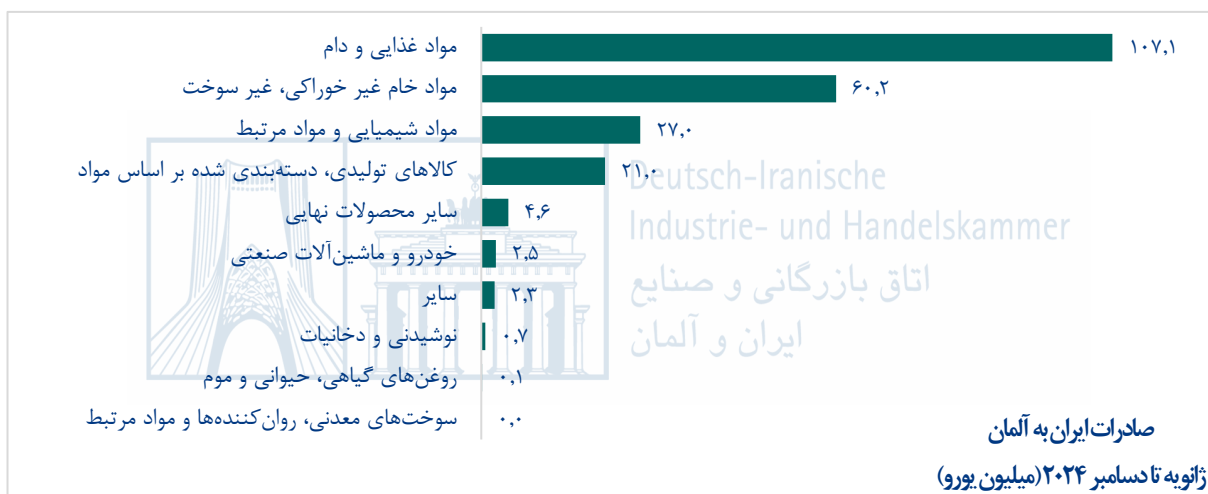
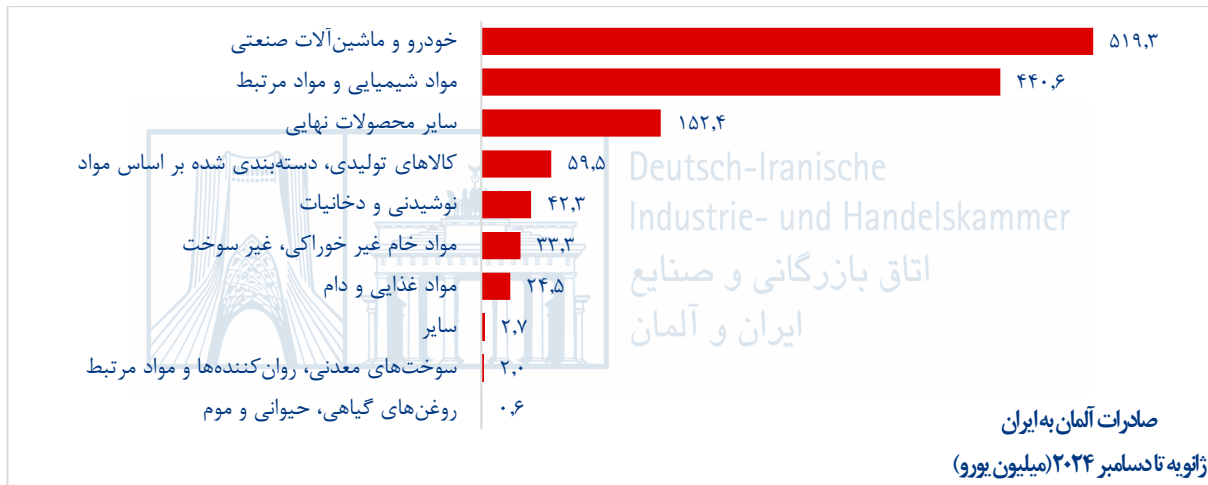
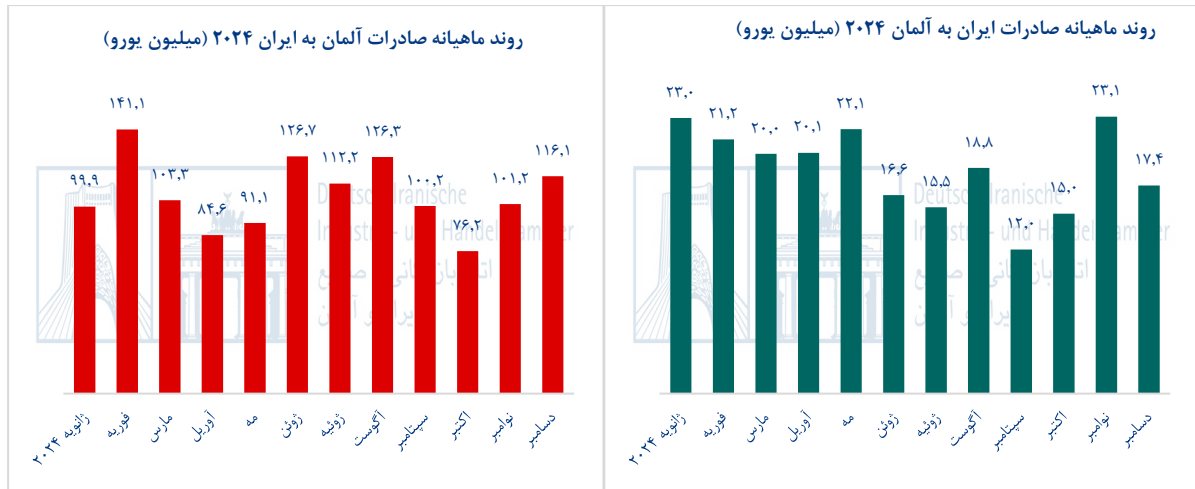




### تجارت بین ایران و آلمان – ژانویه تا دسامبر ۲۰۲۴

- حجم تجارت از ژانویه تا دسامبر ۲۰۲۴: ۱.۵ میلیارد یورو، **مثبت ۴ درصد** نسبت به مدت مشابه در سال گذشته (۱.۴۵ میلیارد یورو)
  - صادرات آلمان: ۱.۲۸ میلیارد یورو، **مثبت ۶ درصد** نسبت به مدت مشابه در سال گذشته (۱.۲ میلیارد یورو)
  - صادرات ایران: ۲۲۶ میلیون یورو، **منفی ۸ درصد** نسبت به مدت مشابه در سال گذشته (۲۴۵ میلیون یورو)
- حجم تجارت در دسامبر ۲۰۲۴: ۱۳۴ میلیون یورو، **مثبت ۱ درصد** نسبت به ماه مشابه در سال گذشته (۱۳۳ میلیون یورو)
  - صادرات آلمان: ۱۱۶ میلیون یورو، **مثبت ۶ درصد** نسبت به ماه مشابه در سال گذشته (۱۱۰ میلیون یورو)
  - صادرات ایران: ۱۷ میلیون یورو، **منفی ۲۶ درصد** نسبت به ماه مشابه در سال گذشته (۲۳ میلیون یورو)





**صادرات آلمان به ایران، میلیون یورو**

تغییرات	ژانویه تا دسامبر ۲۰۲۳	ژانویه تا دسامبر ۲۰۲۴	تغییرات	دسامبر ۲۰۲۳	دسامبر ۲۰۲۴
مواد غذایی و دام	28.5	24.5	-14%	2.0	1.6
نوشیدنی و دخانیات	49.6	42.3	-15%	5.9	2.1
مواد خام غیر خوراکی، غیر سوخت	24.4	33.3	36%	0.4	2.2
سوخت‌های معدنی، روان‌کننده‌ها و مواد مرتبط	3.7	2.0	-47%	0.1	0.2
روغن‌های گیاهی، حیوانی و موم	0.3	0.6	85%	0.0	0.0
مواد شیمیایی و مواد مرتبط	387.1	440.6	14%	22.3	48.1
کالاها تولیدی، دسته‌بندی شده بر اساس مواد	63.4	59.5	-6%	5.2	3.4
خودرو و ماشین‌آلات صنعتی	515.2	519.3	1%	59.2	40.2
سایر محصولات نهایی	125.1	152.4	22%	14.7	17.9
سایر	2.6	2.7	5%	0.1	0.3

**صادرات ایران به آلمان، میلیون یورو**

تغییرات	ژانویه تا دسامبر ۲۰۲۳	ژانویه تا دسامبر ۲۰۲۴	تغییرات	دسامبر ۲۰۲۳	دسامبر ۲۰۲۴
مواد غذایی و دام	86.8	107.1	23%	9.2	8.9
نوشیدنی و دخانیات	0.5	0.7	24%	0.0	0.0
مواد خام غیر خوراکی، غیر سوخت	80.4	60.2	-25%	7.7	4.2
سوخت‌های معدنی، روان‌کننده‌ها و مواد مرتبط	0.0	0.0	94%	0.0	-
روغن‌های گیاهی، حیوانی و موم	0.0	0.1	2017%	-	0.1
مواد شیمیایی و مواد مرتبط	38.6	27.0	-30%	3.0	1.9
کالاها تولیدی، دسته‌بندی شده بر اساس مواد	29.5	21.0	-29%	2.5	1.5
خودرو و ماشین‌آلات صنعتی	3.3	2.5	-25%	0.4	0.1
سایر محصولات نهایی	4.0	4.6	15%	0.3	0.5
سایر	2.0	2.3	17%	0.2	0.1

منبع: مرکز آمار آلمان DESTATIS