

جولای ۲۰۲۵

گزارش ماهیانه پایش و تحلیل قیمت مواد غذایی

پیام‌های کلیدی

در ماه ژوئن سال ۲۰۲۵ قیمت جهانی ذرت به دلیل افزایش فصلی عرضه ناشی از برداشت محصول در نیمکره جنوبی به شدت کاهش یافته است. قیمت جهانی برنج نیز به دلیل کاهش تقاضا برای برنج واریته ایندیکا کاهش یافته است. در مقابل قیمت جهانی گندم با وجود فشار برداشت محصول در نیمکره شمالی بر قیمت گندم، به دلیل نگرانی در خصوص بروز شرایط نامساعد آب و هوایی در برخی از مناطق در مقیاس ماهیانه افزایش یافته است. همچنین قیمت جهانی دانه‌های روغنی و کنجاله روندی کاهشی را ثبت نموده در حالی که شاخص قیمت روغن نباتی در این ماه افزایش یافته است.

هشدار در خصوص قیمت‌های داخلی



تحلیل قیمت مواد غذایی اساسی در ماه می و ژوئن سال ۲۰۲۵ حاکی از این است که چالش‌های اقتصاد کلان، طولانی شدن تعارضات و وقوع شرایط حدی آب و هوایی مهمترین پیشران‌های افزایش قیمت سالیانه این محصولات در برخی از کشورها بوده‌اند. کاهش ارزش پول ملی نیز مهمترین عامل تشدید افزایش قیمت مواد غذایی اساسی در بسیاری از کشورهای وارد کننده خالص مواد غذایی بوده است. تشدید تنش‌های نیز باعث افزایش تورم مواد غذایی در برخی از مناطق و به ویژه در شرق آفریقا و مناطق مرکزی صحرای آفریقا شده است. در مقابل، مداخلات سیاستی روند افزایش قیمت را در برخی از مناطق محدود نموده است؛ این در حالی است که به پایان رسیدن فصل برداشت محصول باعث شده است که قیمت مواد غذایی اساسی در آسیای شرقی، آمریکا و آفریقای جنوبی کاهش یابد.

آدرس: اتاق بازرگانی ایران، طبقه سوم ساختمان جدید، گروه اقتصاد کشاورزی مرکز ملی مطالعات راهبردی کشاورزی و آب.

مترجم: محمد مهدی فارسی علی آبادی

تلفن: ۴۳ و ۸۵۷۳۲۸۵۱-۰۲۱ دورنگار: ۸۸۸۲۵۱۱۱ آدرس سایت: <http://awnrc.com>



کاهش قیمت جهانی ذرت و برنج و افزایش قیمت گندم در ماه ژوئن سال ۲۰۲۵ (۱۱ خرداد تا ۹ تیر)

بهبود دسترسی به محصول با وجود شرایط نامناسب برداشت در برخی مناطق بوده و همچنین افزایش برداشت محصول در نیمکره شمالی دلیل کاهش قیمت گندم در کشور آرژانتین می‌باشد.

میانگین شاخص قیمت برنج فائو در ماه ژوئن سال ۲۰۲۵ به ۱۰۵,۵ واحد رسیده که نسبت به ماه می ۰,۸ درصد کاهش یافته است. روند تجارت در بازار برنج واریته ایندیکا به دلیل کاهش تمایل خریداران و افزایش هزینه حمل و نقل و کند شدن حمل و نقل با استفاده از کانتینر به طور نسبی کند بوده است. در کشور هندوستان، فروش محصول به خریداران آفریقایی منجر شده است که قیمت در مقیاس ماهیانه تقریباً ثابت باقی مانده در حالی که روند کند تجارت منجر به کاهش قیمت محصول برنج در سایر کشورهای صادرکننده شده است. در ایالات متحده آمریکا قیمت برنج به دلیل برداشت قابل توجه محصول در کشورهای صادرکننده منطقه آمریکای جنوبی و افزایش رقابت میان آن‌ها ۲,۴ درصد کاهش یافته است.

در ماه ژوئن سال ۲۰۲۵ شاخص قیمت دانه روغنی و کنجاله دانه روغنی ارائه شده توسط فائو نسبت به مقادیر ماه می به ترتیب ۱,۸ و ۳,۲ کاهش یافته است. در مقابل شاخص قیمت روغن نباتی در مقیاس ماهیانه ۳,۵ واحد افزایش یافته است. در حالی که شاخص قیمت دانه‌های روغنی و کنجاله در سطحی پایین‌تر از مدت مشابه سال گذشته قرار دارند اما شاخص قیمت روغن نباتی نسبت به مدت مشابه سال گذشته ۱۸,۲ واحد بیشتر است.

قیمت جهانی ذرت در ماه ژوئن سال ۲۰۲۵ به دلیل افزایش عرضه فصلی محصول در کشورهای برزیل و آرژانتین و افزایش رقابت در کشورهای عمده صادرکننده برای دومین ماه متوالی به شدت کاهش یافته است. بیشترین میزان کاهش قیمت به ۶,۸ درصد مربوط به کشور آرژانتین بوده در حالی که برداشت محصول کشت دوم در کشور برزیل باعث محدود شدن روند کاهش قیمت در این کشور شده و قیمت ذرت در برزیل تنها ۳,۴ درصد کاهش یافته است. عرضه قابل توجه محصول در آمریکای جنوبی و چشم‌انداز برداشت قابل توجه محصول در ایالات متحده آمریکا باعث کاهش ۴,۱ درصدی قیمت پایه ذرت در این کشور شده است.

در مقابل با وجود فشار برداشت محصول گندم در نیم‌کره شمالی، قیمت این محصول در برخی از مناطق به دلیل نگرانی در خصوص بروز شرایط نامساعد آب و هوایی در مناطق عمده تولیدکننده در برخی از کشورها افزایش یافته است. به طور خاص، قیمت پایه گندم در ایالات متحده آمریکا به دلیل تاخیر در برداشت محصول و تاثیر بالقوه آن بر عملکرد در حدود ۱,۵ درصد افزایش یافته است. از سوی دیگر، قیمت محصول گندم در کشور روسیه به دلیل بازنگری کاهشی در تعرفه صادرات منجر به تشدید رقابت میان صادرکنندگان شده است اما به دلیل کسادی تقاضا برای محصول صادراتی با وجود نااطمینانی در چشم‌انداز قیمت گندم در روسیه ۸,۲ درصد کاهش یافته است. در نهایت، قیمت گندم در اتحادیه اروپا و آرژانتین به ترتیب ۱,۱ و ۰,۵ درصد کاهش یافته است. کاهش قیمت گندم در اتحادیه اروپا ناشی از



و آرژانتین در کنار عرضه عمده محصول در ایالات متحده آمریکا و افزایش عرضه کنجاله ناشی از استخراج روغن باعث تشدید روند کاهش قیمت کنجاله دانه‌های روغنی شده است.

شاخص قیمت روغن نباتی در ماه ژوئن اندکی افزایش یافته که این مساله ناشی از افزایش قیمت روغن پالم، کلزا و سویا بوده و کاهش اندک قیمت روغن آفتابگردان نتوانسته است که افزایش قیمت سه گروه دیگر را خنثی نماید. در ماه ژوئن، قیمت روغن پالم به دلیل تقاضای وارداتی قابل توجه و همچنین افزایش رقابت قیمتی شاهد افزایش ۵ درصدی بوده است. قیمت روغن سویا نیز در ماه ژوئن به دلیل وجود انتظارات در خصوص تقاضای محصول برای تولید سوخت زیستی و در کنار آن اتخاذ سیاست‌های حمایتی توسط کشورهای برزیل و ایالات متحده آمریکا افزایش یافته است. قیمت روغن کلزا نیز به دلیل تقویت انتظار در خصوص محدودیت عرضه در سال ۲۰۲۵/۲۶ افزایش یافته است. در مقابل، قیمت جهانی روغن آفتابگردان به دلیل پیش‌بینی افزایش تولید در منطقه دریای سیاه کاهش یافته است.

تداوم کاهش شاخص قیمت دانه‌های روغنی به طور عمده ناشی از کاهش قیمت دانه سویا و آفتابگردان بوده است. این کاهش قیمت‌ها به گونه‌ای است که افزایش قیمت دانه کلزا را خنثی نموده است. پس از اینکه قیمت سویا برای دو ماه متوالی افزایش یافت قیمت این محصول در ماه ژوئن اندکی کاهش یافته است. از منظر عرضه محصول، روند سریع کشت در فصل ۲۰۲۵/۲۶ در ایالات متحده آمریکا و در کنار آن شرایط مناسب آب و هوایی و همچنین برداشت مناسب محصول در منطقه آمریکای جنوبی باعث کاهش قیمت محصول شده است. در همین حال روند کند تقاضای وارداتی منجر به تشدید فشار کاهش قیمت شده است. از سوی دیگر، تقاضای پایدار برای استخراج روغن به دلیل منافع قابل توجه این فعالیت در برخی از مناطق عمده تولیدکننده روغن باعث افزایش قیمت دانه سویا در این مناطق در یک دامنه مشخص شده است. قیمت دانه آفتابگردان در ماه ژوئن برای سومین ماه متوالی کاهش یافته است که دلیل اصلی این کاهش قیمت شرایط مساعد برداشت در منطقه دریای سیاه ناشی از افزایش سطح زیرکشت محصول می‌باشد. در مقابل قیمت دانه سویا شاهد افزایش اندکی بوده که این موضوع ناشی از کاهش سطح زیرکشت در کشورهای استرالیا و کانادا، که بزرگترین تولیدکنندگان کلزا می‌باشند، بوده است.

به طور همزمان، شاخص قیمت کنجاله دانه‌های روغنی روندی کاهشی داشته و در ماه ژوئن به کمترین مقدار خود در یک بازه زمانی پنج ساله رسیده است. کاهش شاخص قیمت کنجاله دانه‌های روغنی ناشی از کاهش قیمت کنجاله سویا، کلزا و آفتابگردان بوده است. افزایش فصلی کنجاله سویا در کشورهای برزیل



United States dollar per tonne



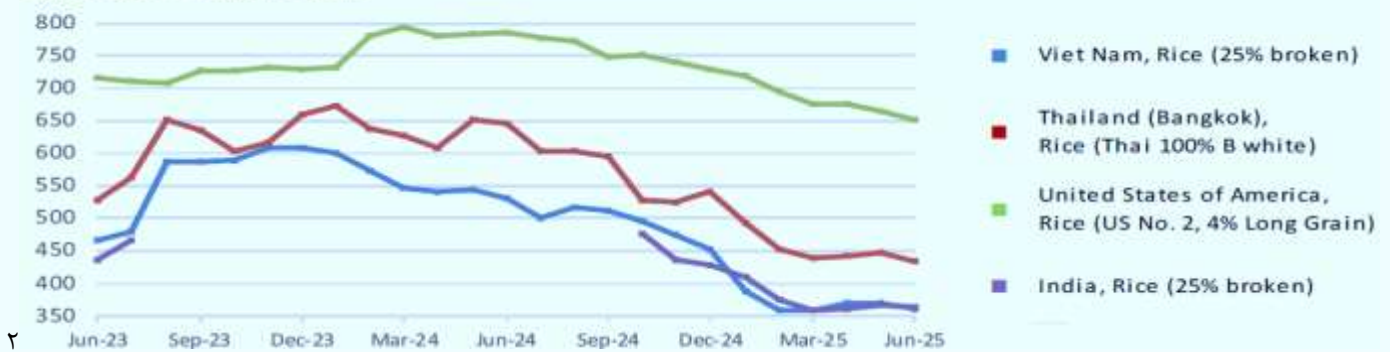
| درصد تغییرات | | | آخرین قیمت گندم (ژوئن ۲۰۲۵) دلار/تن | منطقه |
|--------------|---------|---------|-------------------------------------|---------------------|
| سالانه | سه ماهه | یک ماهه | | |
| -۹,۹ | -۵,۷ | ۱,۵ | ۲۴۰,۹۵ | ایالات متحده آمریکا |
| -۶,۹ | -۵,۲ | -۱,۱ | ۲۳۰,۸ | اتحادیه اروپا |
| -۵,۷ | -۹,۸ | -۸,۲ | ۲۲۶,۰۵ | روسیه |

United States dollar per tonne



| درصد تغییرات | | | آخرین قیمت ذرت (ژوئن ۲۰۲۵) دلار/تن | منطقه |
|--------------|---------|---------|------------------------------------|---------------------|
| سالانه | سه ماهه | یک ماهه | | |
| ۰,۱ | -۱۱ | -۶,۸ | ۱۹۲,۵۵ | آرژانتین |
| ۲,۴ | -۸,۷ | -۳,۴ | ۲۰۲,۹۵ | برزیل |
| ۲,۵ | -۵,۷ | -۴,۱ | ۱۹۵,۹۳ | ایالات متحده آمریکا |

United States dollar per tonne

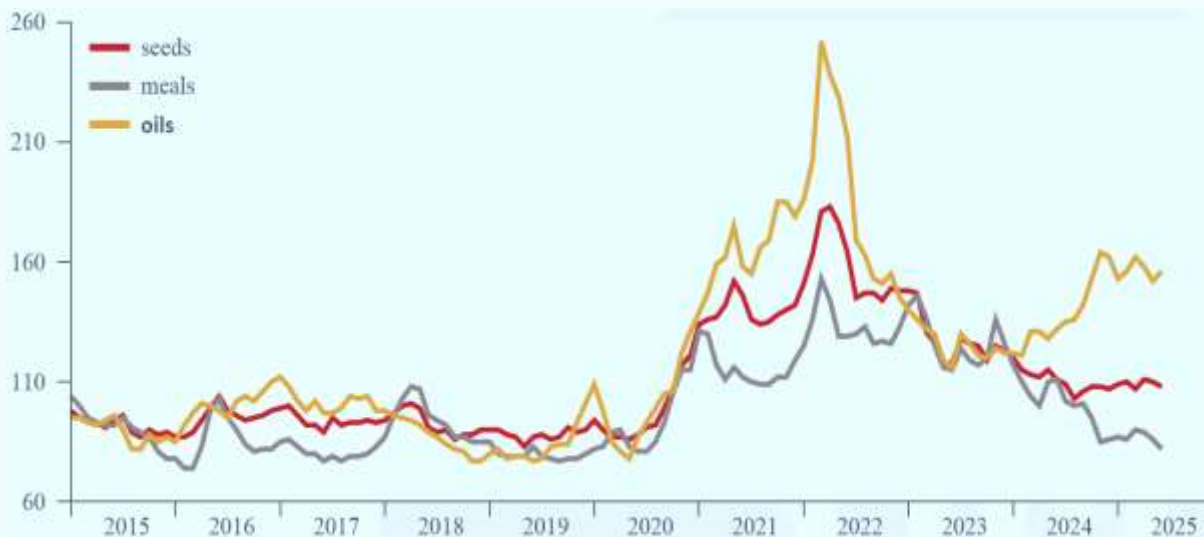


| درصد تغییرات | | | آخرین قیمت برنج (ژوئن ۲۰۲۵) دلار/تن | منطقه |
|--------------|---------|---------|-------------------------------------|---------------------|
| سالانه | سه ماهه | یک ماهه | | |
| -۳۲,۲ | ۰,۳ | -۲,۲ | ۳۶۰,۶۰ | ویتنام |
| -۳۲,۷ | -۱,۱ | -۲,۶ | ۴۳۴,۷۵ | تایلند |
| -۱۷ | -۳,۶ | -۲,۲ | ۶۵۱,۵ | ایالات متحده آمریکا |
| - | ۱,۶ | -۰,۵ | ۳۶۵,۱ | هندوستان |

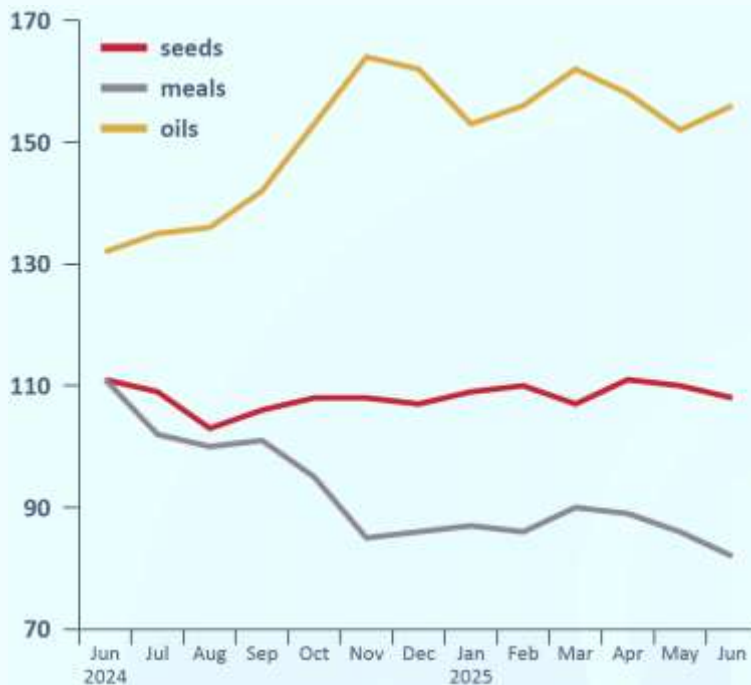


شاخص قیمت دانه‌های روغنی، کنجاله و روغن نباتی

شاخص بلندمدت



شاخص ماهانه



| محصول | آخرین شاخص قیمت (ژوئن ۲۰۲۵) درصد | | | درصد تغییرات | | |
|------------|----------------------------------|---------|--------|--------------|---------|--------|
| | یک‌ماهه | سه‌ماهه | سالانه | یک‌ماهه | سه‌ماهه | سالانه |
| دانه روغنی | ۱۰۸ | -۱,۸ | -۲,۷ | ۰,۹ | | |
| کنجاله | ۸۲ | -۴,۶ | -۲۶,۱ | -۸,۸ | | |
| روغن نباتی | ۱۵۶ | ۲,۶ | ۱۸,۱ | -۳,۷ | | |